

PRUEBAS PARA LA OBTENCIÓN DE LOS TÍTULOS DE TÉCNICO Y TÉCNICO SUPERIOR DE FORMACIÓN PROFESIONAL DE LA COMUNIDAD DE MADRID

Curso 2019-2020

El **ingreso del precio público** para la matriculación en las pruebas para la obtención de los títulos de Técnico y Técnico Superior de formación profesional de la Comunidad de Madrid en el curso académico 2019-2020, podrá realizarse a través de cualquiera de las siguientes modalidades:

- **De forma presencial:** con el modelo de **impreso “030”** (cumplimentado telemáticamente a través del portal www.comunidad.madrid, Administración Electrónica, o de la página web <https://gestionesytramites.madrid.org>) se acudirá a alguna oficina de las entidades bancarias colaboradoras (BANCO SABADELL, BANCO SANTANDER, BANKIA, BBVA, CAIXABANK y CAJAMAR) donde se hará efectivo el ingreso. La entidad sellará los tres ejemplares y devolverá dos de ellos al pagador: el correspondiente al interesado y el ejemplar para la Administración. Este último se adjuntará a la solicitud de matrícula junto con el resto de la documentación.
- **De forma telemática:** por banca electrónica (mediante cargo en cuenta o pago con tarjeta) a través del portal www.comunidad.madrid, “Administración Electrónica”, o de la página web <https://gestionesytramites.madrid.org>.

Actualmente, el ingreso podrá realizarse, también, mediante la aplicación para el pago de las tasas y precios públicos de la Comunidad de Madrid, denominada **“Tasas”**.

Para poder realizar el pago por esta app, el centro educativo facilitará estas indicaciones y el QR que aparece en el apartado 4 de este documento, mediante la publicación en su tablón de anuncios y página web.

INSTRUCCIONES PARA REALIZAR EL PAGO POR LA APP “TASAS”

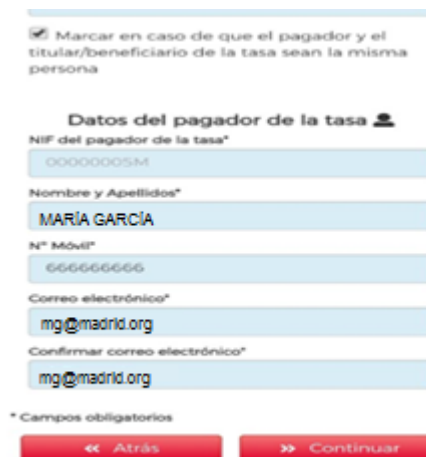
1. Esta App se encuentra disponible en GOOGLE PLAY y en APP STORE, de forma **gratuita**.
2. Para la realización del pago deberá disponer de una tarjeta bancaria que tenga habilitada la opción de Comercio Electrónico Seguro.
3. Una vez descargada la aplicación, se podrá comenzar a usarla como se describe a continuación:
 - Pulsar el botón de “Inicio” para acceder a la aplicación.



- Realizar la búsqueda de la tasa por palabra/s (por ejemplo, utilizando las palabras “ciclos formativos” y “prueba libre”) o por QR (ver apartado 4 de este documento).



- Realizada la búsqueda, seleccionar la tasa correspondiente: **“Ciclos formativos prueba libre obtención de títulos de F.P.- (Nombre del Centro)”**.
- Rellenar los datos, teniendo en cuenta los supuestos de exención de la tasa establecidos en la normativa reguladora.



- Confirmar los datos de la tasa.




- Pagar con cargo a la tarjeta bancaria:



Datos del Pago

Importe (€): 9

Justificante: 0304180136294

NIF/NIE: 0000000F

Pago con cargo a tarjeta

Logos: VISA, MasterCard, Diners Club International, AMERICAN EXPRESS

Número de Tarjeta: [input field]

Fecha Caducidad: [dropdown] [dropdown]

Dígitos de seguridad - CVV: [input field]

¿Qué es esto?


Código de seguridad (CVV)

El Código de Seguridad, consiste en un código de validación de autenticidad de su tarjeta de pago Visa, MasterCard, Diners Club o American Express.

Mostrar CVV

Realizar Pago

Cancelar Operación



Tt7201820

Pago con cargo a tarjeta

Logos: VISA, MasterCard, Diners Club International, AMERICAN EXPRESS

454881940777774

Fecha Caducidad: 12 2018

Dígitos de seguridad - CVV: ...

¿Qué es esto?

Código de seguridad (CVV)

El Código de Seguridad, consiste en un código de validación de autenticidad de su tarjeta de pago Visa, MasterCard, Diners Club o American Express.

Mostrar CVV

Realizar Pago

Cancelar Operación

- Una vez realizado el pago, la aplicación indicará, mediante un mensaje automático, que el pago se ha realizado de forma correcta, el lugar en el que se ha guardado el PDF generado en el móvil y enviará un correo electrónico a la dirección de correo proporcionada.



Tasas

Confirmación del pago

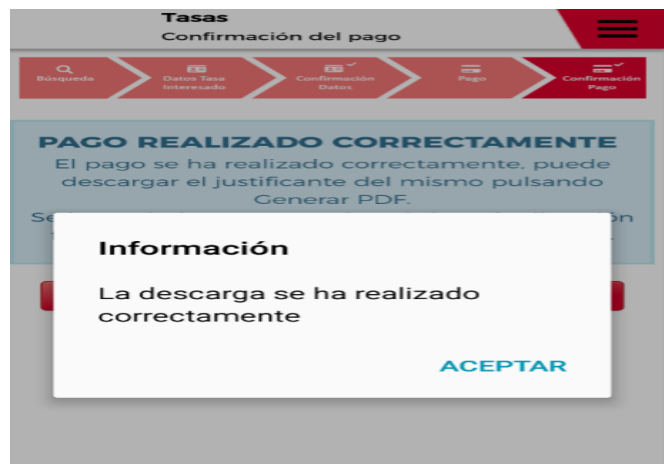
Búsqueda, Datos Tasa Interesado, Confirmación Datos, Pago, Confirmación Pago

PAGO REALIZADO CORRECTAMENTE

El pago se ha realizado correctamente, puede descargar el justificante del mismo pulsando Generar PDF.

Se ha enviado un correo electrónico a la dirección facilitada con esta información y el justificante.

Búsqueda Generar PDF



Tasas

Confirmación del pago

Búsqueda, Datos Tasa Interesado, Confirmación Datos, Pago, Confirmación Pago

PAGO REALIZADO CORRECTAMENTE

El pago se ha realizado correctamente, puede descargar el justificante del mismo pulsando Generar PDF.

Información

La descarga se ha realizado correctamente

ACEPTAR

- PDF generado y que el interesado deberá presentar, obligatoriamente, como documento acreditativo del abono de los precios públicos establecidos para la inscripción.




- En caso de pago incorrecto de la tasa, la aplicación mostrará el siguiente mensaje y enviará un correo electrónico a la dirección de correo facilitada.



4. Imagen de código QR que el interesado deberá escanear para realizar el pago mediante la App "Tasas".

IES LUIS BUÑUEL



1920

Descarga la aplicación Pago de tasas, precios públicos y otros ingresos

