

# GUÍA PARA EL PAGO DE TASAS DE LA MATRÍCULA O DE LA SOLICITUD DE TÍTULO DE F.P.

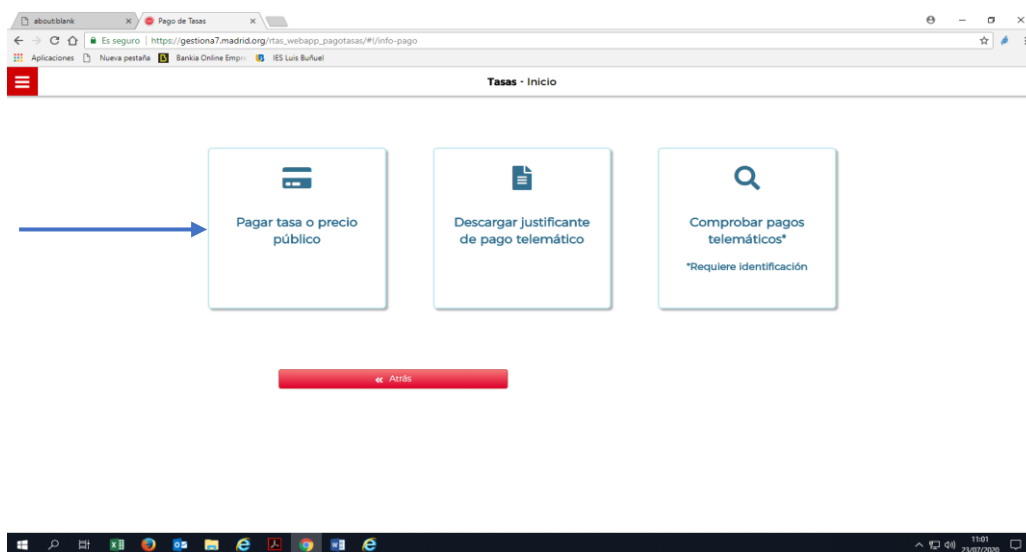
1. Introducir en el buscador de Google: “pago de tasas Comunidad de Madrid” y elegir la siguiente dirección de correo electrónico, o bien copiar y pegar en el navegador la siguiente dirección de página web:

[https://www.gestiona7.madrid.org/rtas\\_webapp\\_pagotasas/#!/main](https://www.gestiona7.madrid.org/rtas_webapp_pagotasas/#!/main)

2. En la siguiente pantalla elegir la opción **INICIAR**

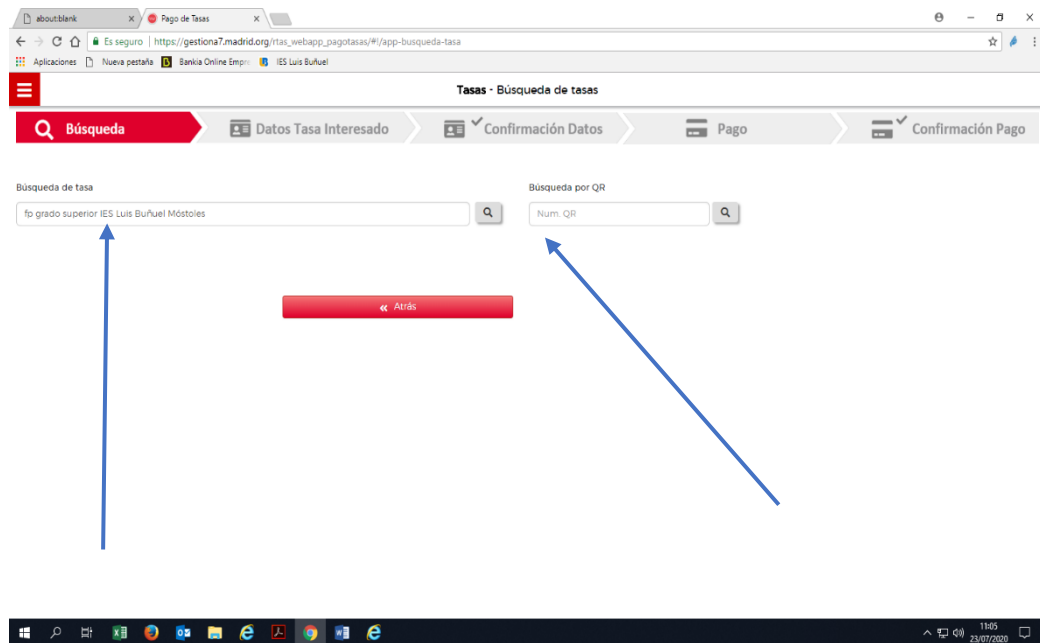


3. En la siguiente pantalla aparece el documento de **Protección de Datos**, pulsar en **ACEPTAR** (abajo a la izquierda de la pantalla).
4. En la siguiente pantalla, elegir “**pagar tasa o precio público**”.

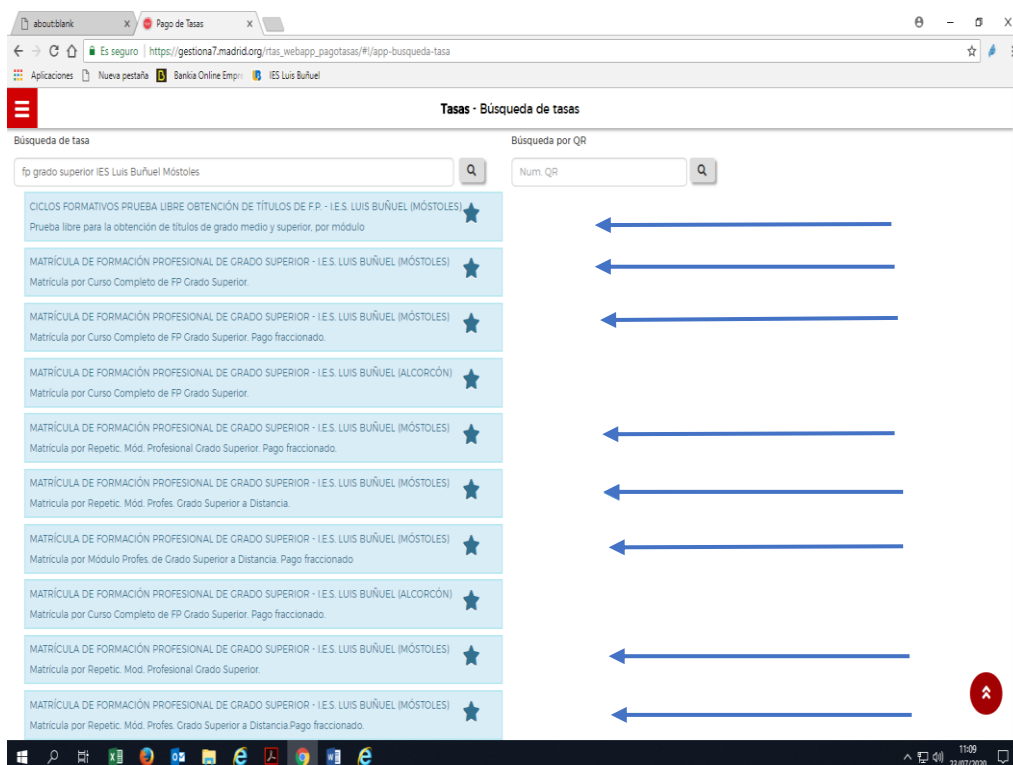


5. En la siguiente pantalla introducir en el buscador:  
“Fp grado superior IES Luis Buñuel Móstoles”.

En el caso de solicitar el título correspondiente:  
“Expedición de títulos o certificados. IES Luis Buñuel Móstoles”



6. Elegir con cuidado la opción elegida:



Las opciones posibles son:

- Ciclos formativos pruebas libres obtención de títulos FP
- Matrícula de Formación Profesional de Grado Superior. Curso completo (pago completo).
- Matrícula de Formación Profesional de Grado Superior. Curso completo (pago fraccionado).
- Matrícula de Formación Profesional de Grado Superior. Por repetición. Módulo de Formación Profesional (pago completo).
- Matrícula de Formación Profesional de Grado Superior. Por repetición. Módulo de Formación Profesional (pago fraccionado).
- Matrícula de Formación Profesional de Grado Superior. Por Módulo de Formación Profesional. Distancia.
- Matrícula de Formación Profesional de Grado Superior. Por Módulo de Formación Profesional. Distancia (pago fraccionado).
- Matrícula de Formación Profesional de Grado Superior. Por Módulo de Formación Profesional. Distancia. Repetición.

7. Rellenar los datos correspondientes y marcar la opción:

“Marcar en caso de que el pagador y el titular/beneficiario de la tasa sean la misma persona”.

The screenshot shows a web browser window with the URL [https://gestiona7.madrid.org/rtas\\_webapp\\_pagotasas/#/app-tasa-usuario](https://gestiona7.madrid.org/rtas_webapp_pagotasas/#/app-tasa-usuario). The page is titled "Tasas - Datos Tasa / Interesado" and has a navigation bar with "Búsqueda", "Datos Tasa Interesado", "Confirmación Datos", "Pago", and "Confirmación Pago".

The main content area displays the following information:

- 1920 - CICLOS FORMATIVOS PRUEBA LIBRE OBTENCIÓN DE TÍTULOS DE FP - I.E.S. LUIS BUÑUEL (MÓSTOLES)  
Prueba libre para la obtención de títulos de grado medio y superior, por módulo
- Número de Unidades\*
- Deducciones  
 Familias numerosas clasificadas en la categoría general
- Datos titular/obligado al pago de la tasa:  
NIF del titular/obligado al pago de la tasa\*  
  
Nombre y Apellido\*
- Datos del pagador de la tasa:  
NIF del pagador de la tasa\*  
  
Nombre y Apellido\*  
  
Nº Móvil\*  
  
Como electrónico\*  
  
Confirmar como electrónico\*
- Observaciones del pago de la tasa
- \*Campos obligatorios

A blue arrow points to the checkbox labeled "Marcar en caso de que el pagador y el titular/beneficiario de la tasa sean la misma persona".

At the bottom, there are two red buttons: "Atrás" and "Continuar".

8. Clicar en continuar.

9. Elegir la opción correspondiente para el pago:

The screenshot shows a web browser window with the URL [https://gestion7.madrid.org/rtas\\_webapp\\_pagotasas/#/tipo-pago](https://gestion7.madrid.org/rtas_webapp_pagotasas/#/tipo-pago). The page title is "Tasas - Tipo de pago". A navigation bar at the top contains the following steps: "Búsqueda", "Datos Tasa Interesado", "Confirmación Datos", "Pago" (highlighted in red), and "Confirmación Pago".

The main content area is titled "CICLOS FORMATIVOS PRUEBA LIBRE OBTENCIÓN DE TÍTULOS DE F.P." and includes the text "I.E.S. LUIS BUÑUEL (MOSTOLESI)" and "Justificante: 0304204123160".

Below the title, there are three payment options presented in cards:

- Pago con tarjeta**: Para realizar el pago con tarjeta necesitas tener activada la opción comercio electrónico seguro en la misma.
- Cargo en cuenta\***: Para poder realizar este método de pago tendrás que identificarte. \* Requiere identificación.
- Pago presencial**: Si optas por pago presencial obtendrás una carta de pago en formato pdf con 2 copias de la misma. Con la carta puedes realizar el pago en cualquier entidad colaboradora.

At the bottom of the page, there are two red buttons: "Atrás" and "Menú".

The Windows taskbar at the bottom of the screen shows the time as 13:14 on 23/07/2020.